

The logo for DAKO, featuring a stylized square icon composed of smaller squares in blue and yellow, followed by the word "DAKO" in a bold, black, sans-serif font with a registered trademark symbol (®).

EINGANGSTÜREN

TÜREN MIT FLÜGELÜBERDECKENDEN FÜLLUNGEN
PVC | HOLZ | ALUMINIUM



“**Der Charakter** eines Hauses *ist Ausdruck für die Persönlichkeit* seines Besitzers. **Die Haustür** *ist das Aushängeschild eines jeden Hauses. Mit der Hilfestellung bei der Wahl der richtigen Haustür,* helfen Sie Ihren Kunden, folgende Frage zu beantworten:



Die Frage nach dem Selbst.



Osamu Ono - beschäftigt sich seit 25 Jahren mit Raumgestaltung, indem er sowohl moderne Residenzen als auch fortschrittliche kommerzielle Gebäude entwirft. Er hat sich auf energiesparendes und umweltfreundliches Bauwesen spezialisiert, wobei gleichzeitig die Tradition als auch moderne Leistungen japanischer Architektur und Design Einfluss auf sein Schaffen haben. Schon 5 Jahre empfiehlt er seinen Kunden DAKO Produkte. Er lebt und arbeitet in Japan.

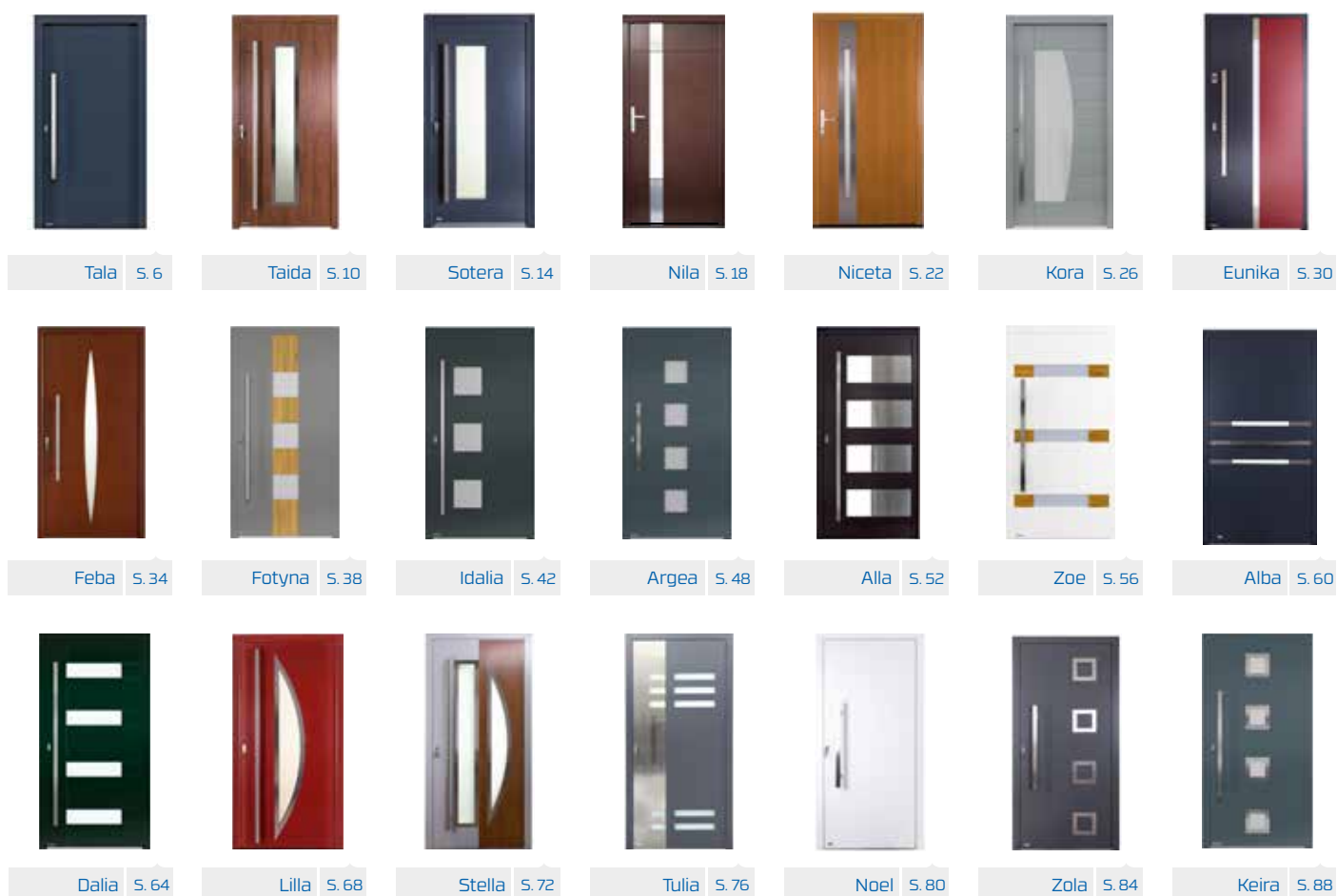
Der Raum, in dem wir wohnen - unser „Lebensraum“ - beeinflusst maßgeblich unsere Lebensqualität. Durch die Möglichkeiten der Raumgestaltung können wir über diese Qualität entscheiden. Beginnend mit dem Projekt für ein zukünftiges Haus, über das Farbkonzept des Hauses, bis hin zur Auswahl der Dekorationselemente - mit jeder weiterer Entscheidung schaffen wir unseren zukünftigen Lebensraum.

Dabei fällt die Auswahl der Tür besonders schwer ins Gewicht. Die Tür bedeutet ein Öffnen, eine Eröffnung und Begrüßung, aber auch: Schutz und Begrenzung. In ihr vereinen sich mehrere Funktionen, und sie ist gleichzeitig auch stark hervorgehoben, da sie Fußgängern und Gästen gleich ins Auge fällt. Dadurch bestimmt sie den Charakter des Hauses wie kein anderes Element.

Ich möchte Ihnen deshalb ans Herz legen, die Wahl ihrer Tür und somit des Charakters ihres Hauses bewusst und durchdacht vorzunehmen.

Modelle	S. 6
Aufbau, Ausstattung, Farben der PVC-Türen	S. 94
Aufbau, Ausstattung, Farben der Holz-Türen	S. 100
Aufbau, Ausstattung, Farben der Alu-Türen	S. 104
HarmonyLine	S. 110

Wählen Sie Ihr Modell aus:



Auf der Webseite www.dako.eu können Sie ihre ganz persönliche Tür über einen praktischen **Online-Konfigurator** entwerfen.

ALUMINIUM | HOLZ | PVC

Modell TALA



 PVC

Material **PVC**
Modell **TALA**
Stärke **82 mm**
Außenfarbe **anthrazit (RAL 7016)**
Innenfarbe **weiß (RAL 9016)**
Beschreibung **von außen: Rillenfräsungen**
Griff **Q-10, L. 1000 mm**
Abmessungen **1100 / 2105 mm**

Überprüfen Sie auch unsere Standard- und Zusatzausstattung auf der Seite

94



ALUMINIUM



Material **ALUMINIUM**
 Modell **TALA**
 Stärke **90 mm**
 Außenfarbe **silber (RAL 9006)**
 Innenfarbe **silber (RAL 9006)**
 Beschreibung **von außen: Rillenfräsungen**
 Griff **Q-10, L. 1500 mm**
 Abmessungen **1120 / 2100 mm**

Überprüfen Sie auch unsere Standard- und Zusatzausstattung auf der Seite

104

HOLZ



Material **HOLZ**
 Modell **TALA**
 Stärke **92 mm**
 Außenfarbe **Altkiefer Klassik**
 Innenfarbe **Altkiefer Klassik**
 Beschreibung **von außen: Rillenfräsungen**
 Griff **P-10, L. 1000 mm**
 Abmessungen **1100 / 2115 mm**

Überprüfen Sie auch unsere Standard- und Zusatzausstattung auf der Seite

100



11



FRANCE



Modell TAIDA



ALUMINIUM


Material	ALUMINIUM
Modell	TAIDA
Stärke	90 mm
Außenfarbe	Nussbaum (2178.007)
Innenfarbe	Nussbaum (2178.007)
Beschreibung	Dekorationen aus mattem gebürstetem Edelstahl auf beiden Seiten, Möglichkeit der Verwendung von Holzfurnier
Griff	P-10, L. 1600 mm
Abmessungen	1120 / 2100 mm

Überprüfen Sie auch unsere Standard- und Zusatzausstattung auf der Seite

104



PVC



Material **PVC**
 Modell **TAIDA**
 Stärke **82 mm**
 Außenfarbe **dunkelbraun (RAL 8017)**
 Innenfarbe **weiß (RAL 9016)**
 Beschreibung **von außen: Dekorationen aus mattem gebürstetem Edelstahl**
 Griff **P-10 L. 1600 mm**
 Abmessungen **1100 / 2105 mm**

Überprüfen Sie auch unsere Standard- und Zusatzausstattung auf der Seite

94

HOLZ



Material **HOLZ**
 Modell **TAIDA**
 Stärke **92 mm**
 Außenfarbe **Teak**
 Innenfarbe **Teak**
 Beschreibung **von außen: Dekorationen aus mattem gebürstetem Edelstahl**
 Griff **P-10, L. 800 mm**
 Abmessungen **1100 / 2115 mm**

Überprüfen Sie auch unsere Standard- und Zusatzausstattung auf der Seite

100



Modell SOTERA






Material **PVC**
 Modell **SOTERA**
 Stärke **82 mm**
 Außenfarbe **anthrazit (RAL 7016)**
 Innenfarbe **weiß (RAL 9016)**
 Beschreibung **von außen: Rillenfräsungen**
 Griff **P-10, L. 1500 mm**
 Abmessungen **1100 / 2105 mm**

Überprüfen Sie auch unsere Standard- und Zusatzausstattung auf der Seite

94



ALUMINIUM



Material **ALUMINIUM**
 Modell **SOTERA**
 Stärke **90 mm**
 Außenfarbe **basaltgrau (RAL 7012)**
 Innenfarbe **basaltgrau (RAL 7012)**
 Beschreibung **von außen: Rillenfräsungen; Möglichkeit der Verwendung von einseitiger Intarsie**
 Griff **P-10, L. 1500 mm**
 Abmessungen **1120 / 2100 mm**

Überprüfen Sie auch unsere Standard- und Zusatzausstattung auf der Seite

104

HOLZ



Material **HOLZ**
 Modell **SOTERA**
 Stärke **92 mm**
 Außenfarbe **Palisander**
 Innenfarbe **Palisander**
 Beschreibung **von außen: Rillenfräsungen**
 Griff **P-10, L. 800 mm**
 Abmessungen **1100 / 2115 mm**

Überprüfen Sie auch unsere Standard- und Zusatzausstattung auf der Seite

100



Modell NILA




Material	HOLZ
Modell	NILA
Stärke	92 mm
Außenfarbe	Schokoladenbraun
Innenfarbe	Schokoladenbraun
Beschreibung	von außen: Dekorationen aus mattem gebürstetem Edelstahl; Rillenfräsungen
Griffe	silber, mit Langschild
Abmessungen	1100 / 2115 mm

Überprüfen Sie auch unsere Standard- und Zusatzausstattung auf der Seite	100
--	-----



ALUMINIUM



Material **ALUMINIUM**
 Modell **NILA**
 Stärke **90 mm**
 Außenfarbe **weiß (RAL 9016)**
 Innenfarbe **weiß (RAL 9016)**
 Beschreibung **von außen: Dekoration in Winchester-Farbe (49240); Rillenfräsungen**
 Griff **Q-10, L. 580 mm**
 Abmessungen **1120 / 2100 mm**

Überprüfen Sie auch unsere Standard- und Zusatzausstattung auf der Seite

104

PVC




Material **PVC**
 Modell **NILA**
 Stärke **82 mm**
 Außenfarbe **anthrazit (RAL 7016)**
 Innenfarbe **weiß (RAL 9016)**
 Beschreibung **von außen: Dekoration in Winchester-Farbe (49240); Rillenfräsungen**
 Griff **Q-10, L. 1400 mm**
 Abmessungen **1100 / 2105 mm**

Überprüfen Sie auch unsere Standard- und Zusatzausstattung auf der Seite

94



Modell NICETA



HOLZ


Material	HOLZ
Modell	NICETA
Stärke	92 mm
Außenfarbe	Altkiefer Klassik
Innenfarbe	Altkiefer Klassik
Beschreibung	von außen: Dekorationen aus mattem gebürstetem Edelstahl; Rillenfräsungen; Verwendung von durchsichtigem Glas nicht möglich
Griffe	silber, mit Langschild
Abmessungen	1100 / 2115 mm

Überprüfen Sie auch unsere Standard- und Zusatzausstattung auf der Seite

100



ALUMINIUM



Material **ALUMINIUM**
 Modell **NICETA**
 Stärke **90 mm**
 Außenfarbe **weinrot (RAL 3005)**
 Innenfarbe **weinrot (RAL 3005)**
 Beschreibung **Dekorationen aus mattem gebürstetem Edelstahl auf beiden Seiten, einseitige Rillenfräsungen, Verwendung von durchsichtigem Glas nicht möglich**
 Griff **Q-10, L. 1000 mm**
 Abmessungen **1120 / 2100 mm**

Überprüfen Sie auch unsere Standard- und Zusatzausstattung auf der Seite

104

PVC



Material **PVC**
 Modell **NICETA**
 Stärke **82 mm**
 Außenfarbe **Goldeiche (2178.001)**
 Innenfarbe **weiß (RAL 9016)**
 Beschreibung **von außen: Dekorationen aus mattem gebürstetem Edelstahl; Rillenfräsungen; Verwendung von durchsichtigem Glas nicht möglich**
 Griff **Q-10, L. 1000 mm**
 Abmessungen **1100 / 2105 mm**

Überprüfen Sie auch unsere Standard- und Zusatzausstattung auf der Seite

94



Modell KORA






Material **PVC**
 Modell **KORA**
 Stärke **82 mm**
 Außenfarbe **silbergrau (RAL 7001)**
 Innenfarbe **weiß (RAL 9016)**
 Beschreibung **von außen: Rillenfräsungen**
 Griff **Q-10, L. 1500 mm**
 Abmessungen **1100 / 2105 mm**

Überprüfen Sie auch unsere Standard- und Zusatzausstattung auf der Seite

94



ALUMINIUM



Material **ALUMINIUM**
 Modell **KORA**
 Stärke **90 mm**
 Außenfarbe **stahlblau (RAL 5013)**
 Innenfarbe **stahlblau (RAL 5013)**
 Beschreibung **von außen: Rillenfräsungen; Möglichkeit der Verwendung von einseitiger Intarsie**
 Griff **Q-10, L. 1500 mm**
 Abmessungen **1120 / 2100 mm**

Überprüfen Sie auch unsere Standard- und Zusatzausstattung auf der Seite

104

HOLZ



Material **HOLZ**
 Modell **KORA**
 Stärke **92 mm**
 Außenfarbe **schokoladenbraun**
 Innenfarbe **schokoladenbraun**
 Beschreibung **von außen: Rillenfräsungen**
 Griff **Q-10, L. 1500 mm**
 Abmessungen **1100 / 2115 mm**


Überprüfen Sie auch unsere Standard- und Zusatzausstattung auf der Seite

100

28



Modell EUNIKA



ALUMINIUM



Material	ALUMINIUM
Modell	EUNIKA
Stärke	90 mm
Außenfarbe	anthrazit (RAL 7016) / rot RAL 3011)
Innenfarbe	anthrazit (RAL 7016)
Beschreibung	von außen: Dekorationen aus mattem gebürstetem Edelstahl, Verwendung von durchsichtigem Glas nicht möglich, Möglichkeit der Verwendung von Holzfurnier
Griff	Q-10, L. 1000 mm
Abmessungen	1120 / 2100 mm

Überprüfen Sie auch unsere Standard- und Zusatzausstattung auf der Seite

104



PVC



Material **PVC**
 Modell **EUNIKA**
 Stärke **82 mm**
 Außenfarbe **basaltgrau (RAL 7012) / Goldeiche (2178.001)**
 Innenfarbe **weiß (RAL 9016)**
 Beschreibung **von außen: Dekorationen aus mattem gebürstetem Edelstahl, Dekorationen in Winchester-Farbe, Verwendung von durchsichtigem Glas nicht möglich**
 Griff **Q-10, L. 800 mm**
 Abmessungen **1100 / 2105 mm**

Überprüfen Sie auch unsere Standard- und Zusatzausstattung auf der Seite

94

HOLZ



Material **HOLZ**
 Modell **EUNIKA**
 Stärke **92 mm**
 Außenfarbe **Palisander**
 Innenfarbe **Palisander**
 Beschreibung **von außen: Dekorationen aus mattem gebürstetem Edelstahl, Verwendung von durchsichtigem Glas nicht möglich**
 Griff **Q-10, L. 1000 mm**
 Abmessungen **1100 / 2115 mm**

Überprüfen Sie auch unsere Standard- und Zusatzausstattung auf der Seite

100



Modell FEBA



HOLZ


Material	HOLZ
Modell	FEBA
Stärke	92 mm
Außenfarbe	Mahagoni
Innenfarbe	Mahagoni
Beschreibung	Verwendung von durchsichtigem Glas nicht möglich
Griff	P-10, L. 800 mm
Abmessungen	1100 / 2115 mm

Überprüfen Sie auch unsere Standard- und Zusatzausstattung auf der Seite

100



PVC



Material **PVC**
 Modell **FEBA**
 Stärke **82 mm**
 Außenfarbe **Nussbaum (2178.007)**
 Innenfarbe **weiß (RAL 9016)**
 Beschreibung **Verwendung von durchsichtigem Glas
 nicht möglich**
 Griff **P-10, L. 580 mm**
 Abmessungen **1100 / 2105 mm**

Überprüfen Sie auch unsere Standard- und
 Zusatzausstattung auf der Seite

94

ALUMINIUM



Material **ALUMINIUM**
 Modell **FEBA**
 Stärke **90 mm**
 Außenfarbe **stahlblau (RAL 5011)**
 Innenfarbe **stahlblau (RAL 5011)**
 Beschreibung **Verwendung von durchsichtigem Glas
 nicht möglich; Möglichkeit der Verwendung
 von Holz furnier**
 Griff **P-10, L. 580 mm**
 Abmessungen **1120 / 2100 mm**

Überprüfen Sie auch unsere Standard- und
 Zusatzausstattung auf der Seite

104



Modell FOTYNA




ALUMINIUM



Material	ALUMINIUM
Modell	FOTYNA
Stärke	90 mm
Außenfarbe	Graualuminium (RAL 9007)
Innenfarbe	Graualuminium (RAL 9007)
Beschreibung	von außen: Dekorationen in Winchester-Farbe (49240); Möglichkeit der Verwendung von Holzfurnier
Griff	P-10, L. 1200 mm
Abmessungen	1120 / 2100 mm

Überprüfen Sie auch unsere Standard- und Zusatzausstattung auf der Seite

104



PVC



Material **PVC**
 Modell **FOTYNA**
 Stärke **82 mm**
 Außenfarbe **basaltgrau (RAL 7012)**
 Innenfarbe **weiß (RAL 9016)**
 Beschreibung **von außen: Dekorationen in Winchester-Farbe (49240); sandgestrahltes Glas**
 Griff **Q-10, L. 1200 mm**
 Abmessungen **1100 / 2105 mm**

Überprüfen Sie auch unsere Standard- und Zusatzausstattung auf der Seite

94

HOLZ



Material **HOLZ**
 Modell **FOTYNA**
 Stärke **92 mm**
 Außenfarbe **Altkiefer Klassik**
 Innenfarbe **Altkiefer Klassik**
 Beschreibung **von außen: Dekorationen aus mattem Edelstahl, durchsichtiges Glas**
 Griff **Q-10, L. 1200 mm**
 Abmessungen **1100 / 2115 mm**

Überprüfen Sie auch unsere Standard- und Zusatzausstattung auf der Seite

100



“*Der beste Beweis für das erfolgreiche
Streben nach der besten Qualität
sind präzise Details.*”






ALUMINIUM


Material	ALUMINIUM
Modell	IDALIA
Stärke	90 mm
Außenfarbe	anthrazit (RAL 7016)
Innenfarbe	anthrazit (RAL 7016)
Beschreibung	von außen: Rillenfräsungen
Griff	P-10, L. 1500 mm
Abmessungen	1120 / 2100 mm

Überprüfen Sie auch unsere Standard- und Zusatzausstattung auf der Seite

104



PVC



Material **PVC**
 Modell **IDALIA**
 Stärke **82 mm**
 Außenfarbe **dunkelblau (RAL 5022)**
 Innenfarbe **weiß (RAL 9016)**
 Beschreibung **von außen: Rillenfräsungen**
 Griff **Q-10, L. 1500 mm**
 Abmessungen **1100 / 2105 mm**

Überprüfen Sie auch unsere Standard- und Zusatzausstattung auf der Seite

94

HOLZ



Material **HOLZ**
 Modell **IDALIA**
 Stärke **92 mm**
 Außenfarbe **Eiche hell**
 Innenfarbe **Eiche hell**
 Beschreibung **von außen: Rillenfräsungen**
 Griff **Q-10, L. 1500 mm**
 Abmessungen **1100 / 2115 mm**

Überprüfen Sie auch unsere Standard- und Zusatzausstattung auf der Seite

100



Modell ARGEA



ALUMINIUM



Material **ALUMINIUM**
 Modell **ARGEA**
 Stärke **90 mm**
 Außenfarbe **basaltgrau (RAL 7012)**
 Innenfarbe **basaltgrau (RAL 7012)**
 Beschreibung **von außen: Rillenfräsungen**
 Griff **Q-10, L. 580 mm**
 Abmessungen **1120 / 2100 mm**

Überprüfen Sie auch unsere Standard- und Zusatzausstattung auf der Seite

104



PVC



Material **PVC**
 Modell **ARGEA**
 Stärke **82 mm**
 Außenfarbe **silber (RAL 9006)**
 Innenfarbe **weiß (RAL 9016)**
 Beschreibung **von außen: Rillenfräsungen**
 Griff **Q-10, L. 580 mm**
 Abmessungen **1100 / 2105 mm**

Überprüfen Sie auch unsere Standard- und Zusatzausstattung auf der Seite

94

HOLZ



Material **HOLZ**
 Modell **ARGEA**
 Stärke **92 mm**
 Außenfarbe **schokoladenbraun**
 Innenfarbe **schokoladenbraun**
 Beschreibung **von außen: Rillenfräsungen**
 Griff **Q-10, L. 1500 mm**
 Abmessungen **1100 / 2115 mm**

Überprüfen Sie auch unsere Standard- und Zusatzausstattung auf der Seite

100



111

ENTRANCE

Modell ALLA






Material	HOLZ
Modell	ALLA
Stärke	92 mm
Außenfarbe	Palisander
Innenfarbe	Palisander
Beschreibung	von außen: Dekorationen aus matted gebürstetem Edelstahl
Griff	Q-10, L. 1600 mm
Abmessungen	1100 / 2115 mm

Überprüfen Sie auch unsere Standard- und Zusatzausstattung auf der Seite

100



PVC



Material **PVC**
 Modell **ALLA**
 Stärke **82 mm**
 Außenfarbe **silbergrau (RAL 7001)**
 Innenfarbe **weiß (RAL 9016)**
 Beschreibung **von außen: Dekorationen aus matten gebürstetem Edelstahl**
 Griff **P-10, L. 1500 mm**
 Abmessungen **1100 / 2105 mm**

Überprüfen Sie auch unsere Standard- und Zusatzausstattung auf der Seite

94

ALUMINIUM



Material **ALUMINIUM**
 Modell **ALLA**
 Stärke **90 mm**
 Außenfarbe **Mahagoni**
 Innenfarbe **Mahagoni**
 Beschreibung **von außen: Dekorationen aus matten gebürstetem Edelstahl; Möglichkeit der Verwendung von Holzfurnier**
 Griff **Q-10, L. 1500 mm**
 Abmessungen **1120 / 2100 mm**

Überprüfen Sie auch unsere Standard- und Zusatzausstattung auf der Seite

104



Modell ZOE



ALUMINIUM



Material	ALUMINIUM
Modell	ZOE
Stärke	90 mm
Außenfarbe	weiß (RAL 9016)
Innenfarbe	weiß (RAL 9016)
Beschreibung	von außen: Dekorationen in Winchester-Farbe (49240); Möglichkeit der Verwendung von Holzfurnier
Griff	Q-10, L. 1000 mm
Abmessungen	1120 / 2100 mm

Überprüfen Sie auch unsere Standard- und Zusatzausstattung auf der Seite

104



PVC



Material **PVC**
 Modell **ZOE**
 Stärke **82 mm**
 Außenfarbe **braun (RAL 8017)**
 Innenfarbe **weiß (RAL 9016)**
 Beschreibung **von außen: Dekorationen in Winchester-Farbe (49240)**
 Griff **Q-10, L. 1000 mm**
 Abmessungen **1100 / 2105 mm**

Überprüfen Sie auch unsere Standard- und Zusatzausstattung auf der Seite

94

HOLZ



Material **HOLZ**
 Modell **ZOE**
 Stärke **92 mm**
 Außenfarbe **Eiche hell**
 Innenfarbe **Eiche hell**
 Beschreibung **von außen: Dekorationen aus mattem gebürstetem Edelstahl**
 Griff **Q-10, L. 800 mm**
 Abmessungen **1100 / 2115 mm**

Überprüfen Sie auch unsere Standard- und Zusatzausstattung auf der Seite

100



Modell ALBA



ALUMINIUM


Material	ALUMINIUM
Modell	ALBA
Stärke	90 mm
Außenfarbe	anthrazit (RAL 7016)
Innenfarbe	anthrazit (RAL 7016)
Beschreibung	von außen: Dekorationen aus mattem gebürstetem Edelstahl; Möglichkeit der Verwendung von Holzfurnier
Griff	Q-10, L. 580 mm
Abmessungen	1120 / 2100 mm

Überprüfen Sie auch unsere Standard- und Zusatzausstattung auf der Seite

104



PVC



Material **PVC**
 Modell **ALBA**
 Stärke **82 mm**
 Außenfarbe **rubinrot (RAL 3003)**
 Innenfarbe **weiß (RAL 9016)**
 Beschreibung **von außen: Dekorationen aus mattem gebürstetem Edelstahl**
 Griff **Q-10, L. 580 mm**
 Abmessungen **1100 / 2105 mm**

Überprüfen Sie auch unsere Standard- und Zusatzausstattung auf der Seite

94

HOLZ



Material **HOLZ**
 Modell **ALBA**
 Stärke **92 mm**
 Außenfarbe **Nussbaum**
 Innenfarbe **Nussbaum**
 Beschreibung **von außen: Dekorationen aus mattem gebürstetem Edelstahl**
 Griff **Q-10, L. 1000 mm**
 Abmessungen **1100 / 2115 mm**

Überprüfen Sie auch unsere Standard- und Zusatzausstattung auf der Seite

100



Modell DALIA



ALUMINIUM


Material	ALUMINIUM
Modell	DALIA
Stärke	90 mm
Außenfarbe	tannengrün (RAL 6009)
Innenfarbe	tannengrün (RAL 6009)
Beschreibung	von außen: Rillenfräsungen; Möglichkeit der Verwendung von einseitiger Intarsie; Möglichkeit der Verwendung von Holzfurnier
Griff	Q-10, L. 1500 mm
Abmessungen	1120 / 2100 mm

Überprüfen Sie auch unsere Standard- und Zusatzausstattung auf der Seite

104



PVC



Material **PVC**
 Modell **DALIA**
 Stärke **82 mm**
 Außenfarbe **braun (RAL 8017)**
 Innenfarbe **weiß (RAL 9016)**
 Beschreibung **von außen: Rillenfräsungen**
 Griff **P-10, L. 1500 mm**
 Abmessungen **1100 / 2105 mm**

Überprüfen Sie auch unsere Standard- und Zusatzausstattung auf der Seite

94

HOLZ



Material **HOLZ**
 Modell **DALIA**
 Stärke **92 mm**
 Außenfarbe **schokoladenbraun**
 Innenfarbe **schokoladenbraun**
 Beschreibung **von außen: Rillenfräsungen**
 Griff **Q-10, L. 800 mm**
 Abmessungen **1100 / 2115 mm**

Überprüfen Sie auch unsere Standard- und Zusatzausstattung auf der Seite

100



64

Modell LILLA



HOLZ


Material	HOLZ
Modell	LILLA
Stärke	92 mm
Außenfarbe	rubinrot (RAL 3003)
Innenfarbe	rubinrot (RAL 3003)
Beschreibung	von außen: Dekorationen aus mattem gebürstetem Edelstahl
Griff	P-10, L. 1800 mm
Abmessungen	1100 / 2115 mm

Überprüfen Sie auch unsere Standard- und Zusatzausstattung auf der Seite

100



PVC



Material **PVC**
 Modell **LILLA**
 Stärke **82 mm**
 Außenfarbe **marineblau (RAL 5002) / dunkelblau (RAL 7015)**
 Innenfarbe **weiß (RAL 9016)**
 Beschreibung **von außen: Dekorationen aus mattem gebürstetem Edelstahl**
 Griff **Q-10, L. 1000 mm**
 Abmessungen **1100 / 2105 mm**

Überprüfen Sie auch unsere Standard- und Zusatzausstattung auf der Seite

94

ALUMINIUM



Material **ALUMINIUM**
 Modell **LILLA**
 Stärke **90 mm**
 Außenfarbe **weiß (RAL 9016) / gelb (RAL 1033)**
 Innenfarbe **weiß (RAL 9016)**
 Beschreibung **Dekorationen aus mattem gebürstetem Edelstahl auf beiden Seiten, Möglichkeit der Verwendung von Holzfurnier**
 Griff **Q-10, L. 1000 mm**
 Abmessungen **1120 / 2100 mm**

Überprüfen Sie auch unsere Standard- und Zusatzausstattung auf der Seite

104



Modell STELLA



ALUMINIUM


Material	ALUMINIUM
Modell	STELLA
Stärke	90 mm
Außenfarbe	silber (RAL 9006) / Eiche Gold
Innenfarbe	silber (RAL 9006)
Beschreibung	Dekorationen aus mattem gebürstetem Edelstahl auf beiden Seiten, Möglichkeit der Verwendung von Holzfurnier
Griff	P-10, L. 1600 mm
Abmessungen	1120 / 2100 mm

Überprüfen Sie auch unsere Standard- und Zusatzausstattung auf der Seite

104



PVC



Material **PVC**
 Modell **STELLA**
 Stärke **82 mm**
 Außenfarbe **schwarz (RAL 9005) / rot (RAL 3011)**
 Innenfarbe **weiß (RAL 9016)**
 Beschreibung **von außen: Dekorationen aus mattem gebürstetem Edelstahl**
 Griff **P-10, L 1600 mm**
 Abmessungen **1100 / 2105 mm**

Überprüfen Sie auch unsere Standard- und Zusatzausstattung auf der Seite

94

HOLZ



Material **HOLZ**
 Modell **STELLA**
 Stärke **92 mm**
 Außenfarbe **Palisander**
 Innenfarbe **Palisander**
 Beschreibung **von außen: Dekorationen aus mattem gebürstetem Edelstahl**
 Griff **Q-10, L. 1500 mm**
 Abmessungen **1100 / 2115 mm**

Überprüfen Sie auch unsere Standard- und Zusatzausstattung auf der Seite

100



Modell TULIA



ALUMINIUM


Material	ALUMINIUM
Modell	TULIA
Stärke	90 mm
Außenfarbe	anthrazit (RAL 7016)
Innenfarbe	anthrazit (RAL 7016)
Beschreibung	von außen: Dekorationen aus mattem gebürstetem Edelstahl; Verwendung von durchsichtigem Glas nicht möglich, Möglichkeit der Verwendung von Holzfurnier
Griff	Q-10, L. 580 mm
Abmessungen	1120 / 2100 mm

Überprüfen Sie auch unsere Standard- und Zusatzausstattung auf der Seite

104



PVC



Material **PVC**
 Modell **TULIA**
 Stärke **82 mm**
 Außenfarbe **dunkelblau (RAL 7015)**
 Innenfarbe **weiß (RAL 9016)**
 Beschreibung **von außen: Dekorationen aus mattem gebürstetem Edelstahl; Verwendung von durchsichtigem Glas nicht möglich**
 Griff **Q-10, L. 580 mm**
 Abmessungen **1100 / 2105 mm**

Überprüfen Sie auch unsere Standard- und Zusatzausstattung auf der Seite

94

HOLZ



Material **HOLZ**
 Modell **TULIA**
 Stärke **92 mm**
 Außenfarbe **Nussbaum**
 Innenfarbe **Nussbaum**
 Beschreibung **von außen: Dekorationen aus mattem gebürstetem Edelstahl; Verwendung von durchsichtigem Glas nicht möglich**
 Griff **Q-10, L. 580 mm**
 Abmessungen **1100 / 2115 mm**

Überprüfen Sie auch unsere Standard- und Zusatzausstattung auf der Seite

100



Modell NOEL



ALUMINIUM



Material	ALUMINIUM
Modell	NOEL
Stärke	90 mm
Außenfarbe	weiß (RAL 9016)
Innenfarbe	weiß (RAL 9016)
Beschreibung	von außen: Rillenfräsungen, Modell erhältlich auch ohne Rillenfräsungen (glattes Paneel) - Möglichkeit der Verwendung von Holzfurnier
Griff	Q-10 L 1000 mm
Abmessungen	1120 / 2100 mm

Überprüfen Sie auch unsere Standard- und Zusatzausstattung auf der Seite

104



PVC



Material **PVC**
 Modell **NOEL**
 Stärke **82 mm**
 Außenfarbe **stahlblau (RAL 5011)**
 Innenfarbe **weiß (RAL 9016)**
 Beschreibung **von außen: Rillenfräsungen**
 Griff **Q-10, L. 580 mm**
 Abmessungen **1100 / 2105 mm**

Überprüfen Sie auch unsere Standard- und Zusatzausstattung auf der Seite

94

HOLZ



Material **HOLZ**
 Modell **NOEL**
 Stärke **92 mm**
 Außenfarbe **Palisander**
 Innenfarbe **Palisander**
 Beschreibung **von außen: Rillenfräsungen**
 Griff **Q-10, L. 580 mm**
 Abmessungen **1100 / 2115 mm**

Überprüfen Sie auch unsere Standard- und Zusatzausstattung auf der Seite

100



Modell ZOLA

ALUMINIUM


Material	ALUMINIUM
Modell	ZOLA
Stärke	90 mm
Außenfarbe	anthrazit (RAL 7016)
Innenfarbe	anthrazit (RAL 7016)
Beschreibung	von außen: Dekorationen aus mattem gebürstetem Edelstahl; Rillenfräsungen
Griff	Q-10 L. 1000 mm
Abmessungen	1120 / 2100 mm

Überprüfen Sie auch unsere Standard- und Zusatzausstattung auf der Seite

104



PVC



Material **PVC**
 Modell **ZOLA**
 Stärke **82 mm**
 Außenfarbe **weiß (RAL 9016)**
 Innenfarbe **weiß (RAL 9016)**
 Beschreibung **von außen: Dekorationen aus mattem gebürstetem Edelstahl**
 Griff **Q-10, L. 580 mm**
 Abmessungen **1100 / 2105 mm**

Überprüfen Sie auch unsere Standard- und Zusatzausstattung auf der Seite

94


HOLZ



Material **HOLZ**
 Modell **ZOLA**
 Stärke **92 mm**
 Außenfarbe **Altkiefer Klassik**
 Innenfarbe **Altkiefer Klassik**
 Beschreibung **von außen: Dekorationen aus mattem gebürstetem Edelstahl**
 Griff **Q-10, L. 580 mm**
 Abmessungen **1100 / 2115 mm**

Überprüfen Sie auch unsere Standard- und Zusatzausstattung auf der Seite

100



Modell KEIRA



ALUMINIUM




Material	ALUMINIUM
Modell	KEIRA
Stärke	90 mm
Außenfarbe	basaltgrau (RAL 7012)
Innenfarbe	basaltgrau (RAL 7012)
Beschreibung	von außen: Dekorationen aus mattem gebürstetem Edelstahl; Rillenfräsungen
Griff	Q-10 L. 1000 mm
Abmessungen	1120 / 2100 mm

Überprüfen Sie auch unsere Standard- und Zusatzausstattung auf der Seite

104



PVC



Material **PVC**
 Modell **KEIRA**
 Stärke **82 mm**
 Außenfarbe **schwarz (RAL 9005)**
 Innenfarbe **weiß (RAL 9016)**
 Beschreibung **von außen: Dekorationen aus mattem gebürstetem Edelstahl; Rillenfräsungen**
 Griff **Q-10, L. 580 mm**
 Abmessungen **1100 / 2105 mm**

Überprüfen Sie auch unsere Standard- und Zusatzausstattung auf der Seite

94

HOLZ



Material **HOLZ**
 Modell **KEIRA**
 Stärke **92 mm**
 Außenfarbe **schokoladenbraun**
 Innenfarbe **schokoladenbraun**
 Beschreibung **von außen: Dekorationen aus mattem gebürstetem Edelstahl; Rillenfräsungen**
 Griff **Q-10, L. 580 mm**
 Abmessungen **1100 / 2115 mm**

Überprüfen Sie auch unsere Standard- und Zusatzausstattung auf der Seite

100



“*Wärme, Sicherheit und Zuverlässigkeit
gehören zu den Grundwerten von DAKO,
die durch die Anwendung innovativster
Technologien erreicht werden.*”



Türaufbau | PVC

Türen mit flügelüberdeckenden Füllungen bilden von innen wie von außen eine schöne vollflächige Gesamtansicht.



Rahmen

STABILITÄT UND KÄLTESCHUTZ

Energiespar-Profil DPQ-82

Paneel

MODERNES DESIGN

Alu-Paneel, einseitig mit Aufsatzfüllung

Flügel

WÄRMEDÄMMUNG

Wärmedämmende Schaumstoff-Füllung

Schwelle

KÄLTESCHUTZ

Alu-Schwelle mit einer thermischen Zwischenlage schützt vor Kälte

STANDARD AUSSTATTUNG



✓ 3-FACH VERRIEGELUNG

- Zwei Verriegelungselemente mit Doppel-Bolzen.

Ein fester Hakenbolzen garantiert ein hohes Sicherheitsniveau.

Ein zusätzlicher Bolzen garantiert ein optimales Andrücken des Flügels am Türrahmen.

- Automatische Verriegelung

Die Tür schließt sich ohne Verwendung des Schlüssels.

- Die Montage des Triebriegels über die ganze Höhe des Flügels

Die Beschlagnut ist verdeckt, was ein elegantes Aussehen der geöffneten Tür sichert.



✓ 3-FACH-VERGLASUNG

4x20x4x20x4

$U_g = 0,5 \text{ W/m}^2\text{K}$



✓ GRIFF AUF GETEILTEM SCHILD MIT ROSETTE

Grundfarbe:
weiß oder silber (abhängig von der Türfarbe)
Zusätzliche Farbe:
braun, silber (F1), Altgold (F4), Edelstahl

✓ PROFILZYLINDER



✓ AUFSCHRAUBBÄNDER

Grundfarbe: weiß
Zusätzliche Farbe: braun, silber (F1),
Altgold (F4)

Zusätzliche



✓ VERRIEGELUNG MIT TAGESENTRIEGELUNG

Diese Funktion ermöglicht die Wahl zwischen einer Tages- oder Nachtverriegelung der Türen.

✓ GRIFF AUF GETEILTEM SCHILD MIT ROSETTE

Farben:

- weiß, silber (F1), Altgold (F4), Edelstahl



✓ STOSSGRIFFE


- **P-10** | Verfügbare Längen (mm): 580, 800, 1000, 1200, 1400, 1500, 1600, 1800 ○
- **Q-10** | Verfügbare Längen (mm): 580, 800, 1000, 1200 □ | 1400, 1500, 1600, 1800 □

✓ VERGLASUNG

1. B2B - Verbundsicherheitsglas
2. P2 mit erhöhter Bruchbeständigkeit
3. P4 mit erhöhter Bruchbeständigkeit
4. Sandgestrahltes Glas
5. Reflexionsglas
6. Mit warmer Kante

***Brauchen Sie eine andere Verglasung?**

Fragen Sie in den Verkaufsstellen der DAKO-Geschäftspartner.



Ausstattung



✓ PZ-SCHLOSS

- PZ-Schloss der C-Klasse
(Standard oder mit Drehknopf)

✓ OBENTÜRSCHLIESSER

Sichert ein reibungsloses Schließen des Türblattes



✓ AUSSENROSETTEN



R1



R2



R3

Farben: Edelstahl -
rostfrei

Farben: weiß, braun,
silber (F1), Altgold
(F4) Edelstahl -
rostfrei



✓ FINGERPRINT-LESEGERÄT



Die mit dem Fingerprint-Lesegerät ausgestatteten Türen bieten einen Komfort, der kaum zu überbieten ist und dabei sind sie sicher, warm und zuverlässig. Die hohe Anti-Einbruchwirksamkeit des Schlosses wurde mit dem Zertifikat der A-Klasse, das durch die deutsche Einrichtung VdS vergeben wird, bestätigt

Komfort – fingerleichtes Öffnen.

Leise Funktionsweise – Schlüssel, Öffnungscodes und Entriegelungskarten sind nicht notwendig.

Kosteneinsparung – keine Notwendigkeit von Schlüsselduplikaten und Schlössertausch.

Sicherheit – keine Möglichkeit des Kurzschlusses der Scanner-Leitungen und anderer Manipulationen.

Betriebssicherheit – einwandfreies Funktionieren von -40°C bis +85°C.

Garantie – 24 Monate Herstellergarantie.

FARBPALETTE FÜR

Grundfarben RAL



RAL3011



RAL5011




RAL6009



RAL7001




RAL7012



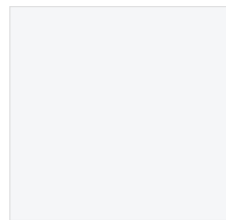
RAL7015




RAL7016




RAL9005



RAL9016



RAL8017



RAL9007



RAL9001


Zusätzliche Farben



Beliebige RAL-Farbe

PVC-PRODUKTE

Farben der Dekorationen



Goldeiche

Nussbaum

Winchester

Edelstahl

Lieferbare Farben in Holz-Look



Fragen Sie Ihren Handelspartner nach Verfügbarkeit der Farben in Holz-Look

*Nicht erhältlich bei Türen mit flügelüberdeckenden Füllungen

Türaufbau | **HOLZ**

Holztüren mit flügelüberdeckenden Füllungen bilden von innen wie von außen eine schöne vollflächige Gesamtansicht.



Rahmen

WARM UND SICHERHEIT

Maximal energiesparendes Profil DDF-92 oder warmes Profil DDF-68

Paneel

MODERNES DESIGN

Holz-Paneel, beiderseitig mit Aufsatzfüllung

Flügel

WÄRMEDÄMMUNG

Wärmedämmende Schaumstoff-Füllung

Schwelle

KÄLTESCHUTZ

Alu-Schwelle mit einer thermischen Zwischenlage schützt vor Kälte

STANDARD AUSSTATTUNG




✓ **92mm/68 mm**
AUTOMATISCHE VERRIEGELUNG Z-TF

- Sechs Verriegelungselemente

Mehrfache Verriegelung sichert einen sehr guten Andruck des Flügels an den Rahmen und ein hohes Sicherheitsniveau.

- Die Montage des Triebriegels über die ganze Höhe des Flügels

Die Beschlagnut ist verdeckt, was ein elegantes Aussehen der geöffneten Tür sichert.



✓ **4-FACH-VERGLASUNG**

92 mm: 4-Fach-Verglasung
4x18x4x18x4x18x4

68 mm: 3-Fach-Verglasung
4x16x4x18x4

✓ **GRIF FÜR GETEILTES
SCHILD**

Grundfarbe:
braun
Zusätzliche Farbe:
weiß, Silber, (F1), Altgold (F4)



✓ **PZ-SCHLOSS**



✓ **AUF SCHRAUBBÄNDER**

Grundfarbe: weiß
Zusätzliche Farbe: braun, Silber (F1),
Altgold (F4)

Zusätzliche Ausstattung



✓ VERRIEGELUNG MIT TAGESENTRIEGELUNG

Diese Funktion ermöglicht die Wahl zwischen einer Tages- oder Nachtverriegelung der Türen.

* erhältlich nur beim Treibriegel AV3 (Tür mit Profil DDF-92)

✓ PZ-SCHLOSS

- PZ-Schloss der C-Klasse
(Standard oder mit Drehknopf)

✓ GRIFF AUF GETEILTEM SCHILD MIT ROSETTE


Farben:

- weiß, silber (F1), Altgold (F4), Edelstahl



✓ OBENTÜRSCHLIESSER

- Sichert ein reibungsloses Schließen des Türblattes.



✓ STOSSGRIFFE


- **P-10** | Verfügbare Längen (mm): 580, 800, 1000, 1200, 1400, 1500, 1600, 1800 ○
- **Q-10** | Verfügbare Längen (mm): 580, 800, 1000, 1200 □ | 1400, 1500, 1600, 1800 □

✓ VERGLASUNG

1. B2B - Verbundsicherheitsglas
2. P2 mit erhöhter Bruchbeständigkeit
3. P4 mit erhöhter Bruchbeständigkeit
4. Sandgestrahltes Glas
5. Reflexionsglas
6. Mit warmer Kante

***Brauchen Sie eine andere Verglasung?**

Fragen Sie in den Verkaufsstellen der DAKO-Geschäftspartner.



1

2/3

4

5

FARBPALETTE | HOLZ

Transparente Farben

Meranti



Eiche hell

Altkiefer

Schokoladenbraun Mahagoni

Teak




Nussbaum

Palisander

Deckende Farben

Meranti



weiß

braun

Zusätzliche Farben



Beliebige RAL-Farbe

Türaufbau | ALUMINIUM

Holztüren mit flügelüberdeckenden Füllungen bilden von innen wie von außen eine schöne vollflächige Gesamtansicht.



Rahmen

STABILITÄT UND KÄLTESCHUTZ

Maximal energiesparendes Profil DA-90 oder warmes Profil DA-77

Paneel

MODERNES DESIGN

Alu-Paneel, beiderseitig mit Aufsatzfüllung

Flügel

WÄRMEDÄMMUNG

Wärmedämmende Polyurethan-Schaumstoff mit einer Stärke von 85 mm (System DA-90) oder 72 mm (System DA-77)

Schwelle

KÄLTESCHUTZ

Alu-Schwelle mit einer thermischen Zwischenlage mit einer Höhe von 20 mm (System DA-77) und 32mm (System DA-90). Verbreiterung der Schwelle mit einer beliebigen Höhe.

STANDARD AUSSTATTUNG



✓ 3-FACH VERRIEGELUNG

- Zwei Verriegelungselemente mit Doppel-Bolzen.

Ein fester Hakenbolzen garantiert ein hohes Sicherheitsniveau.


Ein zusätzlicher Bolzen garantiert ein optimales Andrücken des Flügels am Türrahmen.

- Automatische Verriegelung

Die Tür schließt sich ohne Verwendung des Schlüssels.

- Die Montage des Treibriegels über die ganze Höhe des Flügels

Die Beschlagnut ist verdeckt, was ein elegantes Aussehen der geöffneten Tür sichert.




✓ **3-FACH-VERGLASUNG**
6x22x4x22x4 (system DA-77)


✓ **4-FACH-VERGLASUNG**
6x20x4x20x4x20x4 (system DA-90)

✓ GRIFF AUF GETEILTEM SCHILD MIT ROSETTE

Grundfarbe:
weiß oder silber (abhängig von der Türfarbe)
Zusätzliche Farbe:
braun, silber (F1), Altgold (F4), Edelstahl, in der Farbe der Fenster/Türen



✓ PZ-SCHLOSS mit Drehknopf



✓ ROLLBÄNDER

Grundfarbe:
silber (F1)
Farboptione: weiß, braun, in der Farbe der Fenster/Türen

Zusätzliche



✓ VERRIEGELUNG MIT TAGESENTRIEGLUNG

Diese Funktion ermöglicht die Wahl zwischen einer Tages- oder Nachtverriegelung der Türen.

✓ TÜRGRIFF



Rosettengarnitur



Schildgarnitur

Farben:



weiß



braun



silber (F1)



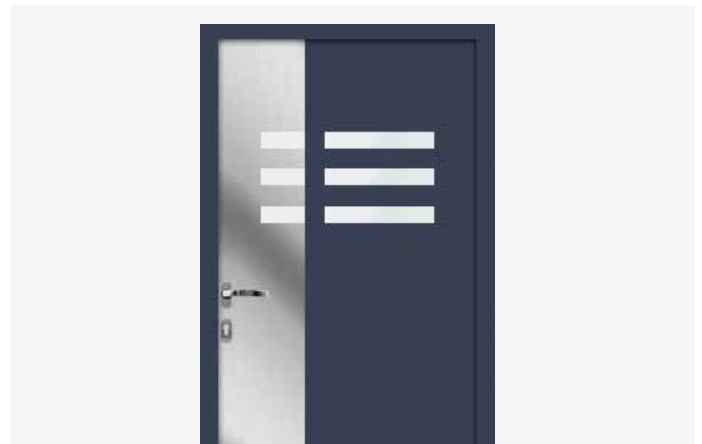
Altgold (F4)



Edelstahl



Farbe RAL



✓ STOSSGRIFFE


- **P-10** | Verfügbare Längen (mm): 580, 800, 1000, 1200, 1400, 1500, 1600, 1800 | ○
- **Q-10** | Verfügbare Längen (mm): 580, 800, 1000, 1200 □ | 1400, 1500, 1600, 1800 □

✓ VERGLASUNGEN

- 33.1 - Verbundsicherheitsglas
- P2 mit erhöhter Bruchbeständigkeit
- P4 mit erhöhter Bruchbeständigkeit
- Sandgestrahltes Glas
- Ornamentglas
- Reflexionsglas
- Mit warmer Kante

***Brauchen Sie eine andere Verglasung?**

Fragen Sie in den Verkaufsstellen der DAKO-Geschäftspartner.



Ausstattung



✓ PZ-SCHLOSS

- PZ-Schloss der C-Klasse

(Standard oder mit Drehknopf)

✓ OBENTÜRSCHLIESSER

- Sichert ein reibungsloses Schließen des Türblattes



✓ Verdeckte Türbänder

Die verdeckten Beschläge sind bei geschlossenem Flügel vollständig unsichtbar. Fenster in dieser Ausführung sind leichter sauber zu halten und erhalten ein eleganteres Aussehen.

Ein großer Vorteil dieses Beschlags ist seine einfache Regulierbarkeit ohne Werkzeug.



✓ AUSSENROSETTEN



R1



R2




R3

Farben: Edelstahl - rostfrei

Farben: weiß, braun, silber (F1), Atgold (F4) Edelstahl - rostfrei



✓ FINGERPRINT-LESEGERÄT

 Die mit dem Fingerprint-Lesegerät ausgestatteten Türen bieten einen Komfort, der kaum zu überbieten ist und dabei sind sie sicher, warm und zuverlässig. Die hohe Anti-Einbruchwirksamkeit des Schlosses wurde mit dem Zertifikat der A-Klasse, das durch die deutsche Einrichtung VdS vergeben wird, bestätigt.

Komfort - fingerleichtes Öffnen.

Leise Funktionsweise - Schlüssel, Öffnungscodes und Entriegelungskarten sind nicht notwendig.

Kosteneinsparung - keine Notwendigkeit von Schlüsselduplikaten und Schlössertausch.

Sicherheit - keine Möglichkeit des Kurzschlusses der Scanner-Leitungen und anderer Manipulationen.

Betriebssicherheit - einwandfreies Funktionieren von -40°C bis +85°C.

Garantie - 24 Monate Herstellergarantie.

FARBPALETTE FÜR

Grundfarben RAL



RAL3011



RAL5011




RAL6009



RAL7001




RAL7012



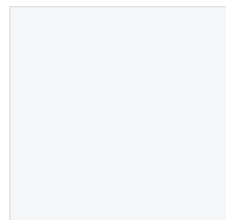
RAL7015




RAL7016



RAL9005



RAL9016



RAL8017



RAL9007



RAL9001


Zusätzliche Farben




Beliebige RAL-Farbe

ALUMINIUM-PRODUKTE

Folie (Kaschierung)



Goldeiche




Nussbaum




Winchester



Mahagoni



Mooreiche



Tabasco




Cremeweiß



Braun




Antikeiche




Macore



Siena noce




Streifendouglasie



Bergkiefer



Rotbraun



Grün




Aluminium
gebürstet



Achatgrau



Silbergrau



Silbergrau
glatt

*Nicht erhältlich bei Türen mit flügelüberdeckenden Füllungen

TRÄUME BRAUCHEN INSPIRATION...

Aus diesem Grund haben wir die HarmonyLine für Sie entworfen - eine Idee, dank der sich Ihre Träume von einem schönen Haus verwirklichen lassen.

Wenden Sie sich
an den DAKO-
Fachberater mit
der Bitte um
den Prospekt
HarmonyLine oder
besuchen Sie unsere
Internetseite
www.dako.eu



HarmonyLine ist eine einzigartige Idee der Fenster-, Tür-, Garagentor- und Rollladengestaltung und der Anpassung einzelner Bauelemente an den individuellen Charakter eines Gebäudes.



BEISPIELHAFTE KOMPOSITIONEN

HarmonyLine

1^A



KOMPOSITION **EUNIKA**

4^A



KOMPOSITION **NILA**

7^A



KOMPOSITION **LILLA**

10^A



KOMPOSITION **TAIDA**

IDEEN WERDEN, ABGEGLICHEN MIT DER
VORFINDBAREN WIRKLICHKEIT, LEBENDIG

So entstanden die **12 HarmonyLine-Kompositionen** mit populären Designs und Maßen.

- ◆ **12** fertige Modelle, die DAKO-Designer vorbereitet haben
- ◆ **5** vorgeschlagene Farbvarianten für jedes Modell
- ◆ **3** Materialien: **PVC, ALUMINIUM, HOLZ**



Ständige Innovationen seit 1994

- ✓ Qualität
- ✓ Innovation
- ✓ fortgeschrittene Technologien
- ✓ Erfahrung
- ✓ Präsenz auf den internationalen Märkten
- ✓ ein professionelles Netz von Geschäftspartnern



Der Name DAKO ist gleichbedeutend mit einer langen Geschichte von Innovationen mit dem Ziel, die Kundenbedürfnisse zu verstehen und ihre Erwartungen zu erfüllen.

Seit 1994 stellt die Firma DAKO hochwertige PVC-, Holz-, Aluminium- und Stahlfenster und -türen her und erweitert dabei stetig ihr Angebot, um den sich ständig ändernden Kundenanforderungen nachzukommen. DAKO sorgt für Qualität und Präzision in der Produktherstellung durch die Modernisierung des Herstellungsprozesses sowie die Entwicklung moderner Technologien. DAKO bildet die Mitarbeiter systematisch weiter, investiert in die Weiterentwicklung des Betriebs und weitet den Tätigkeitsbereich auf weitere ausländische Märkte aus.

Der Erfolgsmaßstab von DAKO sind Millionen verkaufter Fenster und ein großer Kreis zufriedener Kunden auf der ganzen Welt.

Wo Sie uns überall finden können?

Polen, Deutschland, Italien, Norwegen, Schweden, Frankreich, Belgien, Tschechien, Slowakei, Luxemburg, Spanien, Israel, Tunesien, Mexiko, Japan und viele andere Länder auf der ganzen Welt!



NORWEGEN



FRANKREICH



MEXIKO



ITALIEN



50

50 % der Produktion sind
für den Export bestimmt

BELGIEN



JAPAN



DEUTSCHLAND



Jeden Tag auf der ganzen Welt...

testen tausende Menschen unsere DAKO-Produkte. Dort werden sie von allen Prüfungen der anspruchsvollsten unterzogen: im Versuchslabor des tagtäglichen GebrauchS. DAKO-Produkte werden unter anderem von den Einwohnern des modernen und exotischen Japans, der historischen Hauptstädte Europas als auch des kalten, fernen Nordens und der warmen Regionen Südamerikas genutzt.



“ Auf der Suche nach Harmonie bewegen wir uns ständig zwischen der Gesamtheit und seinen einzelnen Bestandteilen, weil die Gesamtheit von seinen einzelnen Bestandteilen bestimmt wird und diese erst in ihrer Gesamtheit eine Bedeutung bekommen. Größenverhältnisse beeinflussen die Wahrnehmung von Details, das Inbeziehungsetzen von Farben und Größenverhältnissen berichtigt diese Wahrnehmung, manchmal kann die Modifikation eines Details die Bedeutung der gesamten Komposition verändern-Das Ende dieses Weges bestimmen wir ganz alleine, indem wir die Suche beenden und eine endgültige Entscheidung treffen.“

Osamu Ono



Erfahren Sie mehr:

Alle Informationen zu unserem Angebot, DAKO Qualitätspolitik, Verkaufskette, Beispielgalerie sowie Informationsartikel finden Sie auf der Seite www.dako.eu

Handelspartner

Katalog Drzwi/ DE / 21.10.2015

Fabryka Okien DAKO Sp. z o.o.
33-300 Nowy Sącz, Al. Piłsudskiego 88
☎ 0048 18 449 28 00

FENSTER TÜREN ROLLÄDEN GARAGENTORE
PVC | HOLZ | ALUMINIUM